

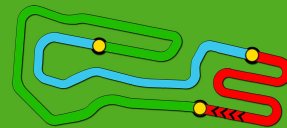
**SOUTH  
GARDA  
KARTING**



**29<sup>th</sup>  
Trofeo  
di PRIMAVERA**

**FINAL**  
**24-25.03.2018**

**RESULTS BOOKLET**



OKJ

Finale

Documento 6.1 UFFICIALE

## RISULTATI DEFINITIVI

Class.	N°	Concorrente	Nat E.	Conduttore	Nat D.	Materiale	Tempo	Giri	iglior tempo	Diff	Interv.	Settore 1	Settore 2	Settore 3	Penalità
1	907	EBNER MARKUS	ITA	<b>Ebner Moritz</b>	ITA	Energy / Tm / Vega	14:52.986	18	49.254			19.387	15.083	14.784	
2	904	INNOVATE COMPETITION	CHE	<b>Lagrotteria Antonio</b>	CHE	Exprit / Tm / Vega	14:58.812	18	49.522	<b>5.826</b>	5.826	19.624	15.040	14.858	
3	914	POZZI PIERCARLO	ITA	<b>Pozzi Brando</b>	ITA	Croc Promotion / Tm / Vega	14:58.903	18	49.451	<b>5.917</b>	0.091	19.438	15.093	14.920	
4	906	SKULJ MOJLA	SVN	<b>Skulj Mark</b>	SVN	Tony Kart / Vortex	15:00.281	18	49.418	<b>7.295</b>	1.378	19.454	15.112	14.852	
5	908	RACING KART	ITA	<b>Signorelli Mattia</b>	ITA	Crg / Tm / Vega	15:00.430	18	49.313	<b>10.444</b>	3.149	19.440	15.111	14.762	<b>+3.000</b>
6	902	MARANELLO SRL	ITA	<b>Paul Rieberer</b>	AUT	Maranello / Tm / Vega	12:39.329	14	51.117	<b>4 Giri</b>	4 Giri	20.246	15.722	15.149	
7	909	SRP RACING TEAM .	DEU	<b>Roman Heinz</b>	ITA	Crg / lame / Vega	2.530	0		<b>18 Giri</b>	14 Giri				
8	903	INNOVATE COMPETITION	CHE	<b>Toni Kalya Naude</b>	CHE	Exprit / Tm / Vega	2.896	0		<b>18 Giri</b>	0.366				

N°908 Signorelli Mattia : Penalty for Race Director Decision

Leader : N°907 Ebner Moritz (1-18)

Ora Partenza : 25/03 - 16:43:49

Miglior tempo : N°907 Ebner Moritz

49.254 87,70 Km/h

Meteo : Sole Aria : 15°C Pista : Secco

Record dell'evento : N°907 Ebner Moritz

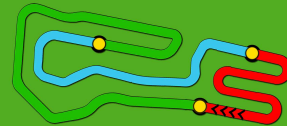
48.459 89,14 Km/h

N°902  12:33  
Giro 13



Scan this QR code for live timing





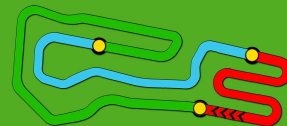
OKJ

Finale  
Contagiri

Risultati non ufficiali

	1	2	3	4	5	6	7	8
Griglia	907	914	904	908	906	902	909	903
Partenza	907	904	914	908	906	<del>909</del>	902	<del>903</del>
Giro 1 Intervallo	907	904 0.2	914 0.5	908 0.1	906 0.3	902 6.5		
Giro 2	907	904 0.2	914 0.5	908 0.2	906 0.2	902 8.3		
Giro 3	907	904 0.6	914 0.4	908 0.1	906 0.4	902 9.7		
Giro 4	907	904 0.7	914 0.7	906 0.6	908 0.0	902 10.7		
Giro 5	907	904 1.0	914 0.6	906 0.7	908 0.2	902 12.0		
Giro 6	907	904 1.4	914 0.5	906 0.8	908 0.1	902 14.4		
Giro 7	907	904 2.0	914 0.3	906 0.6	908 0.1	902 19.8		
Giro 8	907	904 2.3	914 0.4	906 0.6	908 0.1	902 24.4		
Giro 9	907	904 2.6	914 0.2	906 0.7	908 0.1	902 28.6		
Giro 10	907	904 2.8	914 0.3	906 0.7	908 0.2	902 32.1		
Giro 11	907	904 3.5	914 0.1	906 0.4	908 0.2	902 36.1		
Giro 12	907	904 3.6	906 0.4	914 0.0	908 0.2	902 40.5		
Giro 13	907	904 3.9	906 0.2	914 0.1	908 0.2	902 50.9		
Giro 14	907	904 4.2	914 0.2	906 0.1	908 0.1	<del>902</del> 58.9		
Giro 15	907	904 4.6	914 0.3	906 0.5	908 0.1			
Giro 16	907	904 4.8	914 0.2	906 0.6	908 0.3			
Giro 17	907	904 5.1	914 0.1	906 0.7	908 0.0			
Giro 18	907	904 5.8	914 0.0	906 1.3	908 0.1			





OKJ

## Finale Analisi dei giri

Risultati non ufficiali

Giri	Settore 1	Settore 2	Settore 3	Tempo sul giro
<b>N°902 Paul Rieberer</b>				
1	20.646	20.706	16.162	57.514
2	20.601	15.892	15.540	52.033
3	20.463	15.842	15.129	51.434
4	20.246	15.722	15.149	51.117
5	20.322	15.793	15.263	51.378
6	20.488	16.102	15.423	52.013
7	21.931	17.563	15.514	55.008
8	21.895	16.745	15.526	54.166
9	21.511	16.798	15.540	53.849
10	21.129	16.540	15.294	52.963
11	21.152	17.008	15.377	53.537
12	21.608	16.843	15.533	53.984
13	21.633	19.577	18.710	59.920
14	23.296	18.345	16.064	57.705

Giri	Settore 1	Settore 2	Settore 3	Tempo sul giro
<b>N°904 Lagrotteria Antonio</b>				
1	20.144	15.511	15.126	50.781
2	19.765	15.338	15.076	50.179
3	19.625	15.339	15.091	50.055
4	19.601	15.174	15.033	49.808
5	19.570	15.205	14.977	49.752
6	19.567	15.138	15.073	49.778
7	19.586	15.266	15.034	49.886
8	19.577	15.168	14.885	49.630
9	19.536	15.144	14.886	49.566
10	19.624	15.040	14.858	49.522
11	19.593	15.087	15.251	49.931
12	19.519	15.161	14.881	49.561
13	19.693	15.082	14.941	49.716
14	19.576	15.154	15.050	49.780
15	19.608	15.191	14.895	49.694
16	19.564	15.119	14.960	49.643
17	19.558	15.150	14.942	49.650
18	19.522	15.193	15.277	49.992

Giri	Settore 1	Settore 2	Settore 3	Tempo sul giro
<b>N°906 Skulj Mark</b>				
1	20.588	15.543	15.253	51.384
2	19.783	15.368	15.084	50.235
3	19.590	15.317	15.061	49.968
4	19.575	15.424	15.172	50.171
5	19.652	15.148	14.990	49.790
6	19.508	15.256	14.957	49.721
7	19.534	15.130	14.938	49.602
8	19.522	15.168	14.952	49.642
9	19.454	15.140	14.920	49.514
10	19.519	15.103	14.896	49.518

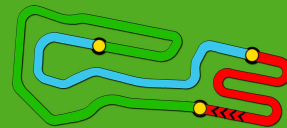
Giri	Settore 1	Settore 2	Settore 3	Tempo sul giro
11	19.454	15.112	14.852	49.418
12	19.432	15.179	14.919	49.530
13	19.483	15.052	14.910	49.445
14	19.487	15.529	14.993	50.009
15	19.688	15.576	14.909	50.173
16	19.501	15.188	14.937	49.626
17	19.475	15.157	15.038	49.670
18	19.866	15.586	15.090	50.542

Giri	Settore 1	Settore 2	Settore 3	Tempo sul giro
<b>N°907 Ebner Moritz</b>				
1	20.144	15.455	15.082	50.681
2	19.619	15.535	14.985	50.139
3	19.530	15.210	14.931	49.671
4	19.612	15.202	14.864	49.678
5	19.504	15.106	14.844	49.454
6	19.452	15.129	14.850	49.431
7	19.387	15.083	14.784	49.254
8	19.421	15.060	14.843	49.324
9	19.440	15.090	14.780	49.310
10	19.370	15.059	14.847	49.276
11	19.472	15.035	14.797	49.304
12	19.375	15.060	14.967	49.402
13	19.472	15.087	14.820	49.379
14	19.397	15.193	14.899	49.489
15	19.449	15.023	14.844	49.316
16	19.441	15.132	14.854	49.427
17	19.463	15.084	14.822	49.369
18	19.468	15.047	14.813	49.328

Giri	Settore 1	Settore 2	Settore 3	Tempo sul giro
<b>N°908 Signorelli Mattia</b>				
1	20.369	15.664	15.048	51.081
2	19.856	15.445	15.019	50.320
3	19.557	15.408	14.857	49.822
4	19.833	15.474	15.298	50.605
5	19.944	15.283	14.802	50.029
6	19.522	15.251	14.859	49.632
7	19.507	15.264	14.838	49.609
8	19.525	15.245	14.827	49.597
9	19.473	15.269	14.812	49.554
10	19.547	15.253	14.759	49.559
11	19.425	15.221	14.837	49.483
12	19.594	15.261	14.746	49.601
13	19.466	15.222	14.792	49.480
14	19.512	15.275	14.958	49.745
15	19.554	15.848	14.846	50.248
16	19.402	15.215	15.204	49.821
17	19.440	15.111	14.762	49.313

Giri	Settore 1	Settore 2	Settore 3	Tempo sul giro
18	19.873	15.443	15.340	50.656
<b>N°914 Pozzi Brando</b>				
1	20.355	15.585	15.260	51.200
2	19.820	15.278	15.090	50.188
3	19.686	15.177	15.065	49.928
4	19.822	15.215	15.073	50.110
5	19.529	15.128	14.998	49.655
6	19.550	15.107	14.990	49.647
7	19.578	15.047	15.109	49.734
8	19.526	15.096	15.035	49.657
9	19.438	15.093	14.920	49.451
10	19.412	15.213	14.915	49.540
11	19.475	15.103	15.149	49.727
12	19.657	15.185	15.165	50.007
13	19.565	15.123	14.862	49.550
14	19.498	15.126	15.013	49.637
15	19.486	15.248	15.071	49.805
16	19.414	15.125	14.956	49.495
17	19.478	15.179	14.965	49.622
18	19.541	15.154	15.213	49.908













OKJ

Finale  
Starting Grid

Documento 5 UFFICIALE

<b>903</b> Toni Kalya Naude Exprit / Tm / Vega		<b>4</b>	<b>909</b> Roman Heinz Crg / lame / Vega	
<b>902</b> Paul Rieberer Maranello / Tm / Vega		<b>3</b>	<b>906</b> Skulj Mark Tony Kart / Vortex	
<b>908</b> Signorelli Mattia Crg / Tm / Vega		<b>2</b>	<b>904</b> Lagrotteria Antonio Exprit / Tm / Vega	
<b>914</b> Pozzi Brando Croc Promotion / Tm / Vega		<b>1</b>	<b>907</b> Ebner Moritz Energy / Tm / Vega	

POLE POSITION



Partenza : 25/03 - 16:42 18 Giri = 21,600 Km

29°TROFEO PRIMAVERA - FINALE (ITA) 24-25/03/2018

FICR

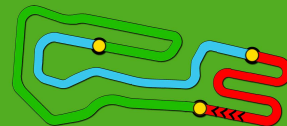
Pagina 1 / 1

Apex Timing 



Scan this QR code for live timing





OKJ

Prefinale

Documento 4.1 UFFICIALE

RISULTATI DEFINITIVI

Class.	N°	Concorrente	Nat E.	Conditto	Nat D.	Materiale	Tempo	Giri	Miglior tempo	Diff	Interv.	Settore 1	Settore 2	Settore 3
1	907	EBNER MARKUS	ITA	<b>Ebner Moritz</b>	ITA	Energy / Tm / Vega	12:21.076	15	48.989			19.322	14.990	14.677
2	914	POZZI PIERCARLO	ITA	<b>Pozzi Brando</b>	ITA	Croc Promotion / Tm / Vega	12:21.318	15	49.017	<b>0.242</b>	0.242	19.352	14.970	14.695
3	904	INNOVATE COMPETITION	CHE	<b>Lagrotteria Antonio</b>	CHE	Exprit / Tm / Vega	12:24.365	15	49.117	<b>3.289</b>	3.047	19.451	15.066	14.600
4	908	RACING KART	ITA	<b>Signorelli Mattia</b>	ITA	Crg / Tm / Vega	12:25.806	15	49.089	<b>4.730</b>	1.441	19.352	15.138	14.599
5	906	SKULJ MOJLA	SVN	<b>Skulj Mark</b>	SVN	Tony Kart / Vortex	12:26.364	15	49.233	<b>5.288</b>	0.558	19.389	15.105	14.739
6	902	MARANELLO SRL	ITA	<b>Paul Rieberer</b>	AUT	Maranello / Tm / Vega	12:34.670	15	49.805	<b>13.594</b>	8.306	19.799	15.354	14.652
7	909	SRP RACING TEAM .	DEU	<b>Roman Heinz</b>	ITA	Crg / lame / Vega	13:05.478	15	49.752	<b>44.402</b>	30.808	19.774	15.082	14.896
8	903	INNOVATE COMPETITION	CHE	<b>Toni Kalya Naude</b>	CHE	Exprit / Tm / Vega	9:56.845	12	49.130	<b>3 Giri</b>	3 Giri	19.424	15.097	14.609

Ora Partenza : 25/03 - 13:02:12

Meteo : Sole Aria : 15°C Pista : Secco

Leader : N°907 Ebner Moritz (1-15)  
Miglior tempo : N°907 Ebner Moritz 48.989 88,18 Km/h  
Record dell'evento : N°907 Ebner Moritz 48.459 89,14 Km/h

29°TROFEO PRIMAVERA - FINALE (ITA) 24-25/03/2018

FICR

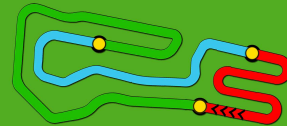
Pagina 1 / 1

Apex Timing



Scan this QR code for live timing





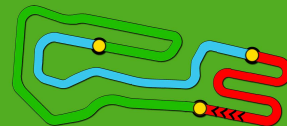
OKJ

Prefinale  
Contagiri

Risultati non ufficiali

	1	2	3	4	5	6	7	8
Griglia	907	904	914	908	906	909	903	902
Partenza	907	914	904	906	908	903	909	902
Giro 1 Intervallo	907	914 0.6	904 0.1	903 0.7	906 0.3	908 0.3	902 0.7	909 29.3
Giro 2	907	914 0.9	904 0.1	903 0.4	906 0.3	908 0.3	902 1.1	909 29.8
Giro 3	907	914 0.8	904 0.0	903 0.9	906 0.1	908 0.4	902 1.5	909 30.1
Giro 4	907	914 0.9	904 0.1	903 0.8	906 0.2	908 0.3	902 2.3	909 29.9
Giro 5	907	914 0.7	904 0.2	906 1.2	903 0.1	908 0.1	902 2.9	909 30.9
Giro 6	907	914 0.7	904 0.2	906 1.5	903 0.2	908 0.3	902 3.1	909 31.0
Giro 7	907	914 0.6	904 0.7	906 1.3	903 0.4	908 0.2	902 3.7	909 31.5
Giro 8	907	914 0.6	904 1.3	906 0.9	903 0.2	908 0.3	902 4.5	909 31.5
Giro 9	907	914 0.4	904 1.6	906 0.8	903 0.3	908 0.2	902 5.0	909 31.9
Giro 10	907	914 0.2	904 2.0	906 0.8	903 0.1	908 0.2	902 5.8	909 31.7
Giro 11	907	914 0.3	904 2.1	906 0.5	903 0.0	908 0.2	902 6.9	909 31.4
Giro 12	907	914 0.3	904 2.4	<del>903</del> 1.0	906 0.4	908 0.1	902 6.7	909 31.3
Giro 13	907	914 0.2	904 2.0	908 2.0	906 0.0	902 7.1	909 31.0	
Giro 14	907	914 0.3	904 2.5	908 1.7	906 0.5	902 7.2	909 31.1	
Giro 15	907	914 0.2	904 3.0	908 1.4	906 0.5	902 8.3	909 30.8	





OKJ

## Prefinale Analisi dei giri

Risultati non ufficiali

Giri	Settore 1	Settore 2	Settore 3	Tempo sul giro
<b>N°902 Paul Rieberer</b>				
1	20.493	16.443	14.947	51.883
2	19.651	15.539	14.695	49.885
3	19.622	15.471	14.847	49.940
4	19.866	15.505	14.645	50.016
5	19.764	15.460	14.816	50.040
6	19.826	15.419	14.598	49.843
7	19.683	15.560	14.799	50.042
8	19.792	15.312	14.938	50.042
9	19.799	15.354	14.652	49.805
10	19.984	15.330	14.642	49.956
11	19.870	15.400	14.934	50.204
12	19.844	15.351	14.848	50.043
13	19.795	15.350	15.057	50.202
14	19.830	15.295	14.699	49.824
15	19.871	15.733	14.782	50.386

Giri	Settore 1	Settore 2	Settore 3	Tempo sul giro
<b>N°903 Toni Kalya Naude</b>				
1	20.254	15.746	14.868	50.868
2	19.622	15.231	14.683	49.536
3	19.573	15.162	14.899	49.634
4	19.510	15.014	14.722	49.246
5	19.513	15.253	15.017	49.783
6	19.701	15.108	14.708	49.517
7	19.567	15.133	14.830	49.530
8	19.445	15.059	14.663	49.167
9	19.551	15.066	14.712	49.329
10	19.430	15.195	14.568	49.193
11	19.424	15.097	14.609	49.130
12	19.754	15.262	14.803	49.819

Giri	Settore 1	Settore 2	Settore 3	Tempo sul giro
<b>N°904 Lagrotteria Antonio</b>				
1	19.949	15.702	14.667	50.318
2	19.710	15.323	14.837	49.870
3	19.451	15.066	14.600	49.117
4	19.535	15.107	14.661	49.303
5	19.422	15.136	14.656	49.214
6	19.385	15.017	14.742	49.144
7	19.563	15.222	14.711	49.496
8	19.674	15.248	14.882	49.804
9	19.550	15.047	14.764	49.361
10	19.595	15.061	14.704	49.360
11	19.565	15.102	14.840	49.507
12	19.591	15.124	14.733	49.448
13	19.476	15.051	14.813	49.340
14	19.601	15.180	14.813	49.594
15	19.552	15.150	14.888	49.590

Giri	Settore 1	Settore 2	Settore 3	Tempo sul giro
<b>N°906 Skulj Mark</b>				
1	20.064	16.289	14.943	51.296
2	19.558	15.268	14.683	49.509
3	19.507	15.266	14.714	49.487
4	19.472	15.132	14.664	49.268
5	19.529	15.166	14.740	49.435
6	19.407	15.276	14.727	49.410
7	19.511	15.132	14.665	49.308
8	19.442	15.140	14.783	49.365
9	19.464	15.110	14.702	49.276
10	19.485	15.204	14.651	49.340
11	19.389	15.105	14.739	49.233
12	19.703	15.247	15.435	50.385
13	19.424	15.381	15.169	49.974
14	19.580	15.425	14.728	49.733
15	19.353	15.163	14.807	49.323

Giri	Settore 1	Settore 2	Settore 3	Tempo sul giro
<b>N°907 Ebner Moritz</b>				
1	19.996	15.359	14.672	50.027
2	19.504	15.359	14.692	49.555
3	19.510	15.135	14.691	49.336
4	19.424	15.035	14.723	49.182
5	19.413	15.078	14.717	49.208
6	19.329	15.077	14.734	49.140
7	19.294	15.076	14.765	49.135
8	19.452	15.027	14.681	49.160
9	19.446	15.058	14.795	49.299
10	19.375	15.062	14.803	49.240
11	19.369	15.134	14.764	49.267
12	19.433	14.984	14.666	49.083
13	19.396	15.119	15.372	49.887
14	19.322	14.990	14.677	48.989
15	19.439	15.035	14.731	49.205

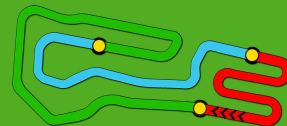
Giri	Settore 1	Settore 2	Settore 3	Tempo sul giro
<b>N°908 Signorelli Mattia</b>				
1	20.616	16.325	14.655	51.596
2	19.607	15.328	14.602	49.537
3	19.683	15.278	14.593	49.554
4	19.409	15.186	14.541	49.136
5	19.436	15.294	14.726	49.456
6	19.554	15.536	14.588	49.678
7	19.424	15.182	14.863	49.469
8	19.400	15.272	14.533	49.205
9	19.448	15.258	14.588	49.294
10	19.387	15.208	14.574	49.169
11	19.352	15.138	14.599	49.089
12	19.458	15.551	15.239	50.248

Giri	Settore 1	Settore 2	Settore 3	Tempo sul giro
<b>N°909 Roman Heinz</b>				
13	19.522	15.351	14.871	49.744
14	19.529	15.189	14.542	49.260
15	19.494	15.246	14.562	49.302
1	20.553	45.579	15.316	1:21.448
2	19.989	15.425	14.962	50.376
3	19.877	15.326	15.022	50.225
4	19.841	15.253	14.742	49.836
5	19.881	16.012	15.089	50.982
6	19.803	15.272	14.932	50.007
7	19.932	15.357	15.183	50.472
8	19.870	15.290	14.938	50.098
9	19.696	15.494	14.978	50.168
10	19.774	15.082	14.896	49.752
11	19.809	15.147	14.931	49.887
12	19.743	15.352	14.923	50.018
13	19.682	15.233	14.930	49.845
14	19.773	15.283	14.909	49.965
15	19.819	15.288	14.904	50.011

Giri	Settore 1	Settore 2	Settore 3	Tempo sul giro
<b>N°914 Pozzi Brando</b>				
1	20.138	15.544	14.771	50.453
2	19.748	15.216	14.900	49.864
3	19.485	14.961	14.765	49.211
4	19.460	15.003	14.802	49.265
5	19.427	14.938	14.674	49.039
6	19.315	15.005	14.827	49.147
7	19.309	14.925	14.792	49.026
8	19.442	14.969	14.747	49.158
9	19.393	14.916	14.773	49.082
10	19.352	14.970	14.695	49.017
11	19.446	14.989	14.947	49.382
12	19.512	14.892	14.725	49.129
13	19.366	14.953	15.418	49.737
14	19.354	15.023	14.772	49.149
15	19.296	15.059	14.694	49.049







OKJ

Prefinale  
Starting Grid

Documento 3 UFFICIALE

902	<b>Paul Rieberer</b> Maranello / Tm / Vega		4	903	<b>Toni Kalya Naude</b> Exprit / Tm / Vega	
909	<b>Roman Heinz</b> Crg / lame / Vega		3	906	<b>Skulj Mark</b> Tony Kart / Vortex	
908	<b>Signorelli Mattia</b> Crg / Tm / Vega		2	914	<b>Pozzi Brando</b> Croc Promotion / Tm / Vega	
904	<b>Lagrotteria Antonio</b> Exprit / Tm / Vega		1	907	<b>Ebner Moritz</b> Energy / Tm / Vega	

POLE POSITION



Partenza : 25/03 - 13:02 15 Giri = 18,000 Km

29°TROFEO PRIMAVERA - FINALE (ITA) 24-25/03/2018

FICR

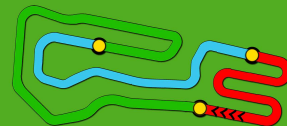
Pagina 1 / 1

Apex Timing



Scan this QR code for live timing





OKJ

Prove di Qualificazione (QP)

Documento 2.1 UFFICIALE

RISULTATI DEFINITIVI

Class.	N°	Concorrente	Nat E.	Conduttore	Nat D.	Materiale	Settore 1	Settore 2	Settore 3	Tempo	Diff	Giri
1	907	EBNER MARKUS	ITA	<b>Ebner Moritz</b>	ITA	Energy / Tm / Vega	19.166	14.831	14.462	<b>48.459</b>		9
2	904	INNOVATE COMPETITION	CHE	<b>Lagrotteria Antonio</b>	CHE	Exprit / Tm / Vega	19.253	14.862	14.429	<b>48.544</b>	0.085	7
3	914	POZZI PIERCARLO	ITA	<b>Pozzi Brando</b>	ITA	Croc Promotion / Tm / Vega	19.244	14.855	14.652	<b>48.751</b>	0.292	8
4	908	RACING KART	ITA	<b>Signorelli Mattia</b>	ITA	Crg / Tm / Vega	19.322	15.072	14.411	<b>48.805</b>	0.346	9
5	906	SKULJ MOJLA	SVN	<b>Skulj Mark</b>	SVN	Tony Kart / Vortex	19.297	14.954	14.638	<b>48.889</b>	0.430	8
6	909	SRP RACING TEAM .	DEU	<b>Roman Heinz</b>	ITA	Crg / lame / Vega	19.490	15.060	14.495	<b>49.045</b>	0.586	8
7	903	INNOVATE COMPETITION	CHE	<b>Toni Kalya Naude</b>	CHE	Exprit / Tm / Vega	19.474	15.179	14.650	<b>49.303</b>	0.844	8
<b>Non classificato</b>												
	902	MARANELLO SRL	ITA	<b>Paul Rieberer</b>	AUT	Maranello / Tm / Vega				<b>No tempo</b>		

Ora Partenza : 25/03 - 10:48:29

Miglior tempo : N°907 Ebner Moritz

48.459 89,14 Km/h

Meteo : Sole Aria : 15°C Pista : Secco

29°TROFEO PRIMAVERA - FINALE (ITA) 24-25/03/2018

Pagina 1 / 1

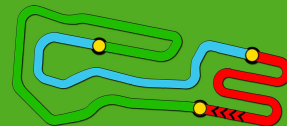
FICR

Apex Timing



Scan this QR code for live timing





OKJ

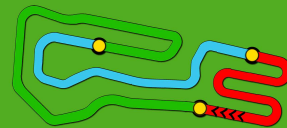
## Prove di Qualificazione (QP) Best Sectors Analysis

Risultati non ufficiali

S1			S2			S3		
Class.	N°	Tempo	Class.	N°	Tempo	Class.	N°	Tempo
1	907	19.140	1	907	14.794	1	908	14.368
2	914	19.244	2	914	14.832	2	904	14.429
3	904	19.253	3	904	14.848	3	907	14.462
4	908	19.285	4	906	14.932	4	909	14.495
5	906	19.297	5	903	15.043	5	914	14.590
6	909	19.430	6	909	15.060	6	903	14.623
7	903	19.435	7	908	15.072	7	906	14.638

Ideal Lap Times						
Class.	N°	Conditore	Nat D.	Ideal Lap	Best Lap	Diff.
1	907	Ebner Moritz		48.396	48.459	0.063
2	904	Lagrotteria Antonio		48.530	48.544	0.014
3	914	Pozzi Brando		48.666	48.751	0.085
4	908	Signorelli Mattia		48.725	48.805	0.080
5	906	Skulj Mark		48.867	48.889	0.022
6	909	Roman Heinz		48.985	49.045	0.060
7	903	Toni Kalya Naude		49.101	49.303	0.202





OKJ

## Prove di Qualificazione (QP) Analisi dei giri

Risultati non ufficiali

Giri	Settore 1	Settore 2	Settore 3	Tempo sul giro
<b>N°903 Toni Kalya Naude</b>				
1	20.656	15.530	15.048	51.234
2	19.673	15.192	14.674	49.539
3	19.560	15.317	14.845	49.722
4	19.743	15.148	14.746	49.637
5	19.461	15.245	14.623	49.329
6	19.571	15.043	14.725	49.339
7	19.474	15.179	14.650	49.303
8	19.435	15.204	14.717	49.356

Giri	Settore 1	Settore 2	Settore 3	Tempo sul giro
<b>N°904 Lagrotteria Antonio</b>				
1	20.187	15.438	14.761	50.386
2	19.526	15.083	14.578	49.187
3	19.340	15.021	14.598	48.959
4	19.333	14.967	14.436	48.736
5	19.253	14.862	14.429	48.544
6	19.331	14.848	14.742	48.921
7	19.428	14.990	14.558	48.976

Giri	Settore 1	Settore 2	Settore 3	Tempo sul giro
<b>N°906 Skulj Mark</b>				
1	20.033	15.426	14.849	50.308
2	19.515	15.120	14.648	49.283
3	19.411	15.003	14.711	49.125
4	19.412	14.988	14.702	49.102
5	19.385	14.932	14.666	48.983
6	19.344	15.109	14.705	49.158
7	19.297	14.954	14.638	48.889
8	19.346	15.372	14.723	49.441

Giri	Settore 1	Settore 2	Settore 3	Tempo sul giro
<b>N°907 Ebner Moritz</b>				
1	20.342	15.417	14.628	50.387
2	19.345	15.085	14.792	49.222
3	19.198	15.308	14.513	49.019
4	19.140	14.841	14.618	48.599
5	19.299	14.799	14.585	48.683
6	19.166	14.831	14.462	48.459
7	19.205	14.794	14.474	48.473
8	19.146	14.929	14.660	48.735
9	19.246	14.883	14.476	1:20.605

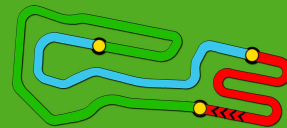
Giri	Settore 1	Settore 2	Settore 3	Tempo sul giro
<b>N°908 Signorelli Mattia</b>				
1	20.560	17.939	15.066	53.565
2	20.102	15.774	14.779	50.655
3	19.556	15.301	14.454	49.311
4	19.478	15.283	14.382	49.143
5	19.485	15.247	14.441	49.173
6	19.361	15.150	14.468	48.979
7	19.322	15.072	14.411	48.805

Giri	Settore 1	Settore 2	Settore 3	Tempo sul giro
8	19.374	15.104	14.368	48.846
9	19.285	15.163	14.392	48.840

Giri	Settore 1	Settore 2	Settore 3	Tempo sul giro
<b>N°909 Roman Heinz</b>				
1	20.859	17.078	15.040	52.977
2	19.746	15.257	14.951	49.954
3	19.642	15.334	14.670	49.646
4	19.549	15.281	14.741	49.571
5	19.575	15.130	14.509	49.214
6	19.557	15.119	14.797	49.473
7	19.490	15.060	14.495	49.045
8	19.430	15.212	14.584	49.226

Giri	Settore 1	Settore 2	Settore 3	Tempo sul giro
<b>N°914 Pozzi Brando</b>				
1	20.833	15.788	15.070	51.691
2	19.716	15.223	14.877	49.816
3	19.449	15.035	14.590	49.074
4	19.331	14.918	14.742	48.991
5	19.324	14.901	14.739	48.964
6	19.244	14.855	14.652	48.751
7	19.345	14.832	14.697	48.874
8	19.392	14.946	14.702	49.040





## OKJ ELENCO VERIFICATI (8 Piloti)

Documento 1.1 UFFICIALE

N°	Concorrente	Nat E.	Conduttore	Nat D.	Materiale
902	MARANELLO SRL		Paul Rieberer		Maranello / Tm / Vega
903	INNOVATE COMPETITION		Toni Kalya Naude		Exprit / Tm / Vega
904	INNOVATE COMPETITION		Lagrotteria Antonio		Exprit / Tm / Vega
906	SKULJ MOJLA		Skulj Mark		Tony Kart / Vortex
907	EBNER MARKUS		Ebner Moritz		Energy / Tm / Vega
908	RACING KART		Signorelli Mattia		Crg / Tm / Vega
909	SRP RACING TEAM .		Roman Heinz		Crg / lame / Vega
914	POZZI PIERCARLO		Pozzi Brando		Croc Promotion / Tm / Vega

