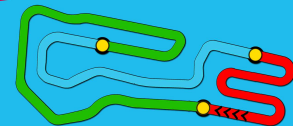




**Trofeo
SOUTH GARD
KARTING**

ENTRY LEVEL

BOOKLET



ENTRY LEVEL

Finale

Documento 7.1 UFFICIALE

RISULTATI DEFINITIVI

Class.	N°	Concorrente / Entrant	Nat E.	Driver	Nat D.	Equipment	Tempo	Giri	Miglior tempo	Diff	Interv.	Settore 1	Settore 2	Settore 3
1 =	808	Romeo Giovanni	ITA	Romeo Christian	ITA	Tony Kart / Lke / Vega	8:03.716	8	59.470			25.181	18.074	16.215
2 =	801	Sala Stefano	ITA	Sala Filippo	ITA	Parolin / Lke / Vega	8:04.460	8	59.583	0.744	0.744	25.208	18.162	16.213
3 =	804	De Felice Francesco	ITA	De Felice Michael	ITA	Crg / Lke / Vega	8:06.065	8	59.915	2.349	1.605	25.281	18.196	16.438
4 =	802	Badoni Alessio	ITA	Badoni Brando	ITA	Energy / Bmb / Vega	8:10.427	8	1:00.093	6.711	4.362	25.253	18.301	16.539
5 =	803	Salvi Renato	ITA	Salvi Michael	ITA	Italcorse / Lke / Vega	8:10.910	8	1:00.016	7.194	0.483	25.373	18.300	16.343
6 =	807	Mazzola Stefano	ITA	Mazzola Ludovico	ITA	Tony Kart / Lke / Vega	8:16.237	8	1:00.793	12.521	5.327	25.713	18.470	16.610
7 =	806	Maranello Kart	ITA	Cosma Cristofor Bogdan	ROU	Maranello / Lke / Vega	8:24.132	8	1:01.655	20.416	7.895	25.539	19.196	16.920
8 =	805	Maranello Kart	ITA	Sandu Albert	ROU	Maranello / Lke / Vega	8:27.367	8	1:02.215	23.651	3.235	26.077	18.859	17.279

Leader : N°801 Sala Filippo (1-3) / N°808 Romeo Christian (4-8)

Ora Partenza : 13/05 - 17:11:38

Miglior tempo : N°808 Romeo Christian

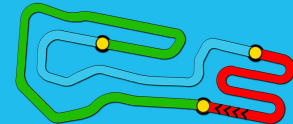
59.470 72,64 Km/h

Meteo : Nuvoloso Aria : 22°C Pista : Secco

Record precedente evento : N°808 Romeo Christian

59.525 72,57 Km/h





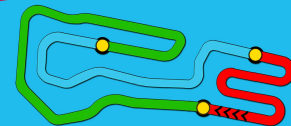
ENTRY LEVEL

**Finale
Contagiri**

Risultati non ufficiali

	1	2	3	4	5	6	7	8
Griglia	808	801	804	802	803	807	806	805
Partenza	808	801	804	802	803	807	805	806
Giro 1 Intervallo	801	804 0.5	808 0.0	803 0.5	802 0.3	807 1.3	805 1.2	806 0.5
Giro 2	801	808 0.1	804 0.5	803 0.5	802 0.4	807 2.4	806 2.2	805 0.5
Giro 3	801	808 0.1	804 0.5	803 0.8	802 0.3	807 3.4	806 2.8	805 0.9
Giro 4	808	801 0.1	804 0.5	803 1.4	802 0.3	807 4.5	806 3.1	805 1.1
Giro 5	808	801 0.4	804 0.6	803 2.7	802 0.5	807 3.8	806 4.4	805 1.4
Giro 6	808	801 0.4	804 1.0	803 3.3	802 0.2	807 4.4	806 5.6	805 2.1
Giro 7	808	801 0.6	804 1.3	803 3.8	802 0.1	807 5.1	806 6.4	805 2.6
Giro 8	808	801 0.7	804 1.6	802 4.3	803 0.4	807 5.3	806 7.8	805 3.2





ENTRY LEVEL

Finale

Analisi dei giri

Risultati non ufficiali

Giri	Settore 1	Settore 2	Settore 3	Tempo sul giro
N°801 Sala Filippo				
1	28.227	18.313	16.386	1:02.926
2	25.427	18.291	16.299	1:00.017
3	25.530	18.237	16.209	59.976
4	25.437	18.281	16.636	1:00.354
5	25.297	18.227	16.265	59.789
6	25.208	18.162	16.213	59.583
7	25.222	18.387	16.081	59.690
8	25.333	18.246	16.136	59.715

Giri	Settore 1	Settore 2	Settore 3	Tempo sul giro
N°802 Badoni Brando				
1	27.902	18.706	16.634	1:03.242
2	25.253	18.301	16.539	1:00.093
3	25.340	18.287	16.646	1:00.273
4	25.310	18.460	16.879	1:00.649
5	25.322	18.476	17.695	1:01.493
6	25.375	18.284	16.676	1:00.335
7	25.384	18.519	16.459	1:00.362
8	25.531	18.397	16.361	1:00.289

Giri	Settore 1	Settore 2	Settore 3	Tempo sul giro
N°803 Salvi Michael				
1	27.594	18.623	16.519	1:02.736
2	25.373	18.300	16.343	1:00.016
3	25.423	18.359	16.537	1:00.319
4	25.447	18.513	16.749	1:00.709
5	25.518	18.348	17.372	1:01.238
6	25.601	18.372	16.673	1:00.646
7	25.509	18.465	16.470	1:00.444
8	26.143	18.302	16.492	1:00.937

Giri	Settore 1	Settore 2	Settore 3	Tempo sul giro
N°804 De Felice Michael				
1	28.032	18.306	16.559	1:02.897
2	25.421	18.250	16.421	1:00.092
3	25.425	18.301	16.331	1:00.057
4	25.393	18.312	16.400	1:00.105
5	25.281	18.196	16.438	59.915
6	25.342	18.267	16.422	1:00.031
7	25.357	18.273	16.333	59.963
8	25.396	18.261	16.313	59.970

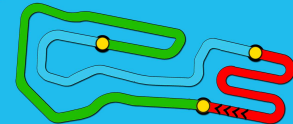
Giri	Settore 1	Settore 2	Settore 3	Tempo sul giro
N°805 Sandu Albert				
1	27.823	19.415	17.291	1:04.529
2	25.868	19.137	17.727	1:02.732
3	25.880	19.040	17.348	1:02.268
4	26.077	18.859	17.279	1:02.215
5	25.889	19.133	17.493	1:02.515
6	25.922	19.531	17.370	1:02.823
7	26.073	19.027	17.228	1:02.328

Giri	Settore 1	Settore 2	Settore 3	Tempo sul giro
8	25.794	19.877	17.295	1:02.966
N°806 Cosma Cristofor Bogdan				
1	27.693	19.375	17.118	1:04.186
2	25.539	19.196	16.920	1:01.655
3	25.724	19.221	16.992	1:01.937
4	25.797	19.314	16.906	1:02.017
5	25.878	19.431	16.833	1:02.142
6	25.655	19.393	17.116	1:02.164
7	25.658	19.214	16.917	1:01.789
8	25.918	19.408	17.076	1:02.402

Giri	Settore 1	Settore 2	Settore 3	Tempo sul giro
N°807 Mazzola Ludovico				
1	27.907	18.911	16.827	1:03.645
2	25.592	18.806	16.792	1:01.190
3	25.638	18.926	16.761	1:01.325
4	25.750	18.960	17.038	1:01.748
5	25.713	18.470	16.610	1:00.793
6	25.675	18.475	16.794	1:00.944
7	25.917	18.594	16.495	1:01.006
8	25.759	18.429	16.794	1:00.982

Giri	Settore 1	Settore 2	Settore 3	Tempo sul giro
N°808 Romeo Christian				
1	28.889	18.349	16.504	1:03.742
2	25.181	18.074	16.215	59.470
3	25.902	17.995	16.134	1:00.031
4	25.333	18.164	16.509	1:00.006
5	25.104	18.043	16.397	59.544
6	25.127	18.032	16.387	59.546
7	25.118	18.090	16.286	59.494
8	25.113	18.052	16.449	59.614





805 Sandu Albert Maranello / Lke / Vega		4	806 Cosma Cristofor Bogdan Maranello / Lke / Vega	
807 Mazzola Ludovico Tony Kart / Lke / Vega		3	803 Salvi Michael Italcorse / Lke / Vega	
802 Badoni Brando Energy / Bmb / Vega		2	804 De Felice Michael Crg / Lke / Vega	
801 Sala Filippo Parolin / Lke / Vega		1	808 Romeo Christian Tony Kart / Lke / Vega	

POLE POSITION



Partenza : 13/05 - 17:13 8 Giri = 9,600 Km

3^TROFEO SOUTH GARDA KARTING 12-13/05/2018

FICR

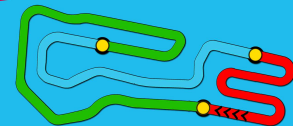
Pagina 1 / 1

Apex Timing



Scan this QR code for live timing





ENTRY LEVEL

Prefinale

Documento 5.1 UFFICIALE

RISULTATI DEFINITIVI

Class.	N°	Concorrente / Entrant	Nat E.	Driver	Nat D.	Equipment	Tempo	Giri	Igior tempo	Diff	Interv.	Settore 1	Settore 2	Settore 3
1	=	808	ITA	Romeo Christian	ITA	Tony Kart / Lke / Vega	8:06.639	8	59.626			25.174	18.111	16.341
2	▲ ²	801	ITA	Sala Filippo	ITA	Parolin / Lke / Vega	8:07.061	8	59.837	0.422	0.422	25.189	18.231	16.417
3	=	804	ITA	De Felice Michael	ITA	Crg / Lke / Vega	8:07.308	8	59.842	0.669	0.247	25.219	18.189	16.434
4	▼ ²	802	ITA	Badoni Brando	ITA	Energy / Bmb / Vega	8:09.704	8	1:00.131	3.065	2.396	25.464	18.442	16.225
5	▲ ¹	803	ITA	Salvi Michael	ITA	Italcorse / Lke / Vega	8:10.525	8	1:00.267	3.886	0.821	25.407	18.450	16.410
6	▼ ¹	807	ITA	Mazzola Ludovico	ITA	Tony Kart / Lke / Vega	8:12.722	8	1:00.357	6.083	2.197	25.592	18.359	16.406
7	=	806	ITA	Cosma Cristofor Bogdan	ROU	Maranello / Lke / Vega	8:28.980	8	1:01.836	22.341	16.258	25.669	19.185	16.982
8	=	805	ITA	Sandu Albert	ROU	Maranello / Lke / Vega	8:30.818	8	1:02.196	24.179	1.838	25.690	19.288	17.218

Leader : N°801 Sala Filippo (1-6) / N°808 Romeo Christian (7-8)

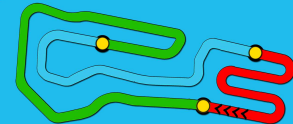
Ora Partenza : 13/05 - 13:54:42

Miglior tempo : N°808 Romeo Christian 59.626 72,45 Km/h

Meteo : Poco nuvoloso Aria : 22°C Pista : Secco

Record dell'evento : N°808 Romeo Christian 59.525 72,57 Km/h





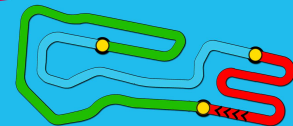
ENTRY LEVEL

**Prefinale
Contagiri**

Risultati non ufficiali

	1	2	3	4	5	6	7	8
Griglia	808	802	804	801	807	803	806	805
Partenza	808	802	804	801	803	807	805	806
Giro 1 Intervallo	801	804 0.3	802 0.5	808 0.1	803 0.4	807 0.3	805 3.1	806 1.7
Giro 2	801	804 0.2	802 0.9	808 0.3	803 0.1	807 0.5	806 6.1	805 0.8
Giro 3	801	804 0.1	802 0.6	808 0.0	803 0.4	807 0.5	806 7.9	805 1.3
Giro 4	801	804 0.4	808 0.2	802 1.2	803 0.4	807 0.3	806 9.5	805 1.7
Giro 5	801	804 0.3	808 0.1	802 1.6	803 0.4	807 1.7	806 10.3	805 2.0
Giro 6	801	808 0.3	804 0.3	802 1.6	803 0.4	807 1.7	806 12.0	805 2.5
Giro 7	808	801 0.2	804 0.2	802 1.8	803 0.8	807 1.7	806 14.5	805 2.2
Giro 8	808	801 0.4	804 0.2	802 2.3	803 0.8	807 2.1	806 16.2	805 1.8





ENTRY LEVEL

Prefinale

Analisi dei giri

Risultati non ufficiali

Giri	Settore 1	Settore 2	Settore 3	Tempo sul giro
N°801 Sala Filippo				
1	27.390	18.468	16.388	1:02.246
2	25.501	18.423	16.441	1:00.365
3	25.332	18.379	16.969	1:00.680
4	25.355	18.435	16.357	1:00.147
5	25.320	18.400	16.353	1:00.073
6	25.423	18.355	16.352	1:00.130
7	25.355	18.364	16.634	1:00.353
8	25.189	18.231	16.417	59.837

N°802 Badoni Brando				
1	28.449	18.571	16.624	1:03.644
2	25.443	18.426	16.802	1:00.671
3	25.422	18.384	16.485	1:00.291
4	26.353	18.494	16.386	1:01.233
5	25.386	18.458	16.389	1:00.233
6	25.423	18.497	16.433	1:00.353
7	25.464	18.442	16.225	1:00.131
8	25.480	18.476	16.422	1:00.378

N°803 Salvi Michael				
1	27.796	18.637	16.682	1:03.115
2	25.424	18.389	16.641	1:00.454
3	25.467	18.473	16.477	1:00.417
4	26.104	18.542	16.462	1:01.108
5	25.407	18.450	16.410	1:00.267
6	25.446	18.390	16.515	1:00.351
7	25.438	18.600	16.437	1:00.475
8	25.611	18.320	16.445	1:00.376

N°804 De Felice Michael				
1	27.694	18.501	16.537	1:02.732
2	25.308	18.474	16.535	1:00.317
3	25.306	18.234	17.018	1:00.558
4	25.521	18.262	16.650	1:00.433
5	25.296	18.253	16.381	59.930
6	25.513	18.476	16.544	1:00.533
7	25.219	18.189	16.434	59.842
8	25.208	18.196	16.473	59.877

N°805 Sandu Albert				
1	27.697	20.035	17.694	1:05.426
2	26.340	20.126	17.927	1:04.393
3	26.306	19.475	16.997	1:02.778
4	26.014	19.302	17.549	1:02.865
5	25.874	19.609	17.283	1:02.766
6	25.892	19.372	17.334	1:02.598
7	25.679	19.541	17.381	1:02.601

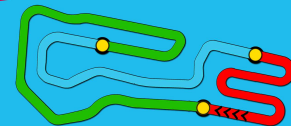
Giri	Settore 1	Settore 2	Settore 3	Tempo sul giro
8	25.690	19.288	17.218	1:02.196

N°806 Cosma Cristofor Bogdan				
1	28.833	19.375	16.805	1:05.013
2	25.669	19.185	16.982	1:01.836
3	25.888	19.384	16.918	1:02.190
4	25.860	19.773	16.916	1:02.549
5	25.813	19.584	16.983	1:02.380
6	25.728	19.594	16.824	1:02.146
7	25.708	20.085	17.141	1:02.934
8	26.005	19.569	16.997	1:02.571

N°807 Mazzola Ludovico				
1	28.092	18.420	16.472	1:02.984
2	25.705	18.357	16.579	1:00.641
3	25.346	18.563	16.457	1:00.366
4	25.695	18.807	16.490	1:00.992
5	25.384	18.482	17.709	1:01.575
6	25.592	18.359	16.406	1:00.357
7	25.548	18.547	16.411	1:00.506
8	25.596	18.564	16.675	1:00.835

N°808 Romeo Christian				
1	29.147	18.456	16.707	1:04.310
2	25.373	18.410	17.022	1:00.805
3	25.197	18.366	16.491	1:00.054
4	25.695	18.056	16.144	59.895
5	25.139	18.283	16.382	59.804
6	25.221	18.384	16.420	1:00.025
7	25.153	18.308	16.356	59.817
8	25.174	18.111	16.341	59.626





805 Sandu Albert Maranello / Lke / Vega		4	806 Cosma Cristofor Bogdan Maranello / Lke / Vega	
803 Salvi Michael Italcorse / Lke / Vega		3	807 Mazzola Ludovico Tony Kart / Lke / Vega	
801 Sala Filippo Parolin / Lke / Vega		2	804 De Felice Michael Crg / Lke / Vega	
802 Badoni Brando Energy / Bmb / Vega		1	808 Romeo Christian Tony Kart / Lke / Vega	

POLE POSITION



Partenza : 13/05 - 13:53 8 Giri = 9,600 Km

3^TROFEO SOUTH GARDA KARTING 12-13/05/2018

FICR

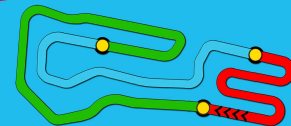
Pagina 1 / 1

Apex Timing



Scan this QR code for live timing





ENTRY LEVEL

Qualifiche

Documento 3.1 UFFICIALE

RISULTATI DEFINITIVI

Soggetto a verifica sportiva

Class.	N°	Concorrente / Entrant	Nat E.	Driver	Nat D.	Equipment	Settore 1	Settore 2	Settore 3	Tempo	Diff	Giri
1	808	Romeo Giovanni	ITA	Romeo Christian	ITA	Tony Kart / Lke / Vega	25.266	18.043	16.216	59.525		7
2	802	Badoni Alessio	ITA	Badoni Brando	ITA	Energy / Bmb / Vega	25.513	18.347	16.245	1:00.105	0.580	7
3	804	De Felice Francesco	ITA	De Felice Michael	ITA	Crg / Lke / Vega	25.275	18.172	16.677	1:00.124	0.599	6
4	801	Sala Stefano	ITA	Sala Filippo	ITA	Parolin / Lke / Vega	25.542	18.628	16.358	1:00.528	1.003	7
5	807	Mazzola Stefano	ITA	Mazzola Ludovico	ITA	Tony Kart / Lke / Vega	25.580	18.586	16.523	1:00.689	1.164	7
6	803	Salvi Renato	ITA	Salvi Michael	ITA	Italcorse / Lke / Vega	25.650	18.504	16.788	1:00.942	1.417	7
7	806	Maranello Kart	ITA	Cosma Cristofor Bogdan	ROU	Maranello / Lke / Vega	26.181	19.287	16.904	1:02.372	2.847	7
8	805	Maranello Kart	ITA	Sandu Albert	ROU	Maranello / Lke / Vega	26.593	20.020	18.119	1:04.732	5.207	6

Ora Partenza : 13/05 - 11:38:33

Miglior tempo : N°808 Romeo Christian

59.525 72,57 Km/h

Meteo : Nuvoloso Aria : 22°C Pista : Umida

3^TROFEO SOUTH GARDA KARTING 12-13/05/2018

Pagina 1 / 1

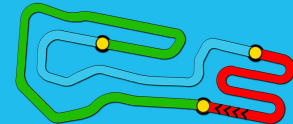
FICR

Apex Timing



Scan this QR code for live timing





ENTRY LEVEL

Qualifiche

Best Sectors Analysis

Risultati non ufficiali

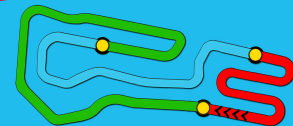
S1		
Class.	N°	Tempo
1	808	25.204
2	804	25.233
3	802	25.256
4	801	25.542
5	807	25.580
6	803	25.650
7	806	25.821
8	805	26.189

S2		
Class.	N°	Tempo
1	808	18.043
2	804	18.172
3	802	18.347
4	807	18.353
5	801	18.467
6	803	18.504
7	806	19.287
8	805	19.666

S3		
Class.	N°	Tempo
1	808	16.216
2	802	16.245
3	801	16.358
4	807	16.523
5	804	16.677
6	803	16.788
7	806	16.904
8	805	18.119

Ideal Lap Times						
Class.	N°	Driver	Nat D.	Ideal Lap	Best Lap	Diff.
1	808	Romeo Christian	ITA	59.463	59.525	0.062
2	802	Badoni Brando	ITA	59.848	1:00.105	0.257
3	804	De Felice Michael	ITA	1:00.082	1:00.124	0.042
4	801	Sala Filippo	ITA	1:00.367	1:00.528	0.161
5	807	Mazzola Ludovico	ITA	1:00.456	1:00.689	0.233
6	803	Salvi Michael	ITA	1:00.942	1:00.942	
7	806	Cosma Cristofor Bogdan	ROU	1:02.012	1:02.372	0.360
8	805	Sandu Albert	ROU	1:03.974	1:04.732	0.758





ENTRY LEVEL

Qualifiche

Analisi dei giri

Risultati non ufficiali

Giri	Settore 1	Settore 2	Settore 3	Tempo sul giro
N°801 Sala Filippo				
1	25.828	18.501	16.807	1:01.136
2	25.719	19.378	50.841	1:35.938
3	25.582	18.551	16.894	1:01.027
4	25.579	18.467	16.632	1:00.678
5	25.571	18.586	16.625	1:00.782
6	25.548	18.635	16.529	1:00.712
7	25.542	18.628	16.358	1:00.528

Giri	Settore 1	Settore 2	Settore 3	Tempo sul giro
N°802 Badoni Brando				
1	25.755	19.041	17.854	1:02.650
2	25.776	19.131	19.646	1:04.553
3	25.602	18.631	16.859	1:01.092
4	25.610	18.421	16.645	1:00.676
5	25.332	18.496	16.834	1:00.662
6	25.256	18.881	16.808	1:00.945
7	25.513	18.347	16.245	1:00.105

Giri	Settore 1	Settore 2	Settore 3	Tempo sul giro
N°803 Salvi Michael				
1	26.380	20.152	18.654	1:05.186
2	26.203	19.784	17.857	1:03.844
3	26.980	19.026	18.223	1:04.229
4	25.711	18.599	22.200	1:06.510
5	25.924	18.703	17.381	1:02.008
6	25.780	18.720	16.815	1:01.315
7	25.650	18.504	16.788	1:00.942

Giri	Settore 1	Settore 2	Settore 3	Tempo sul giro
N°804 De Felice Michael				
1	25.752	18.583	17.040	1:01.375
2	25.379	18.359	17.508	1:01.246
3	25.310	18.250	16.683	1:00.243
4	25.275	18.172	16.677	1:00.124
5	25.233	18.622	17.428	1:01.283
6	25.687	1:07.847	16.770	1:50.304

Giri	Settore 1	Settore 2	Settore 3	Tempo sul giro
N°805 Sandu Albert				
1	26.549	19.883	18.405	1:04.837
2	26.189	19.666	1:04.583	1:50.438
3	28.056	21.650	19.952	1:09.658
4	27.686	20.912	18.313	1:06.911
5	27.339	20.799	18.378	1:06.516
6	26.593	20.020	18.119	1:04.732

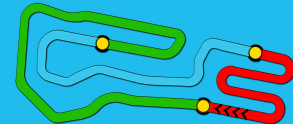
Giri	Settore 1	Settore 2	Settore 3	Tempo sul giro
N°806 Cosma Cristofor Bogdan				
1	26.551	20.557	18.771	1:05.879
2	25.821	20.232	17.815	1:03.868
3	25.939	20.191	23.412	1:09.542
4	25.921	19.834	17.197	1:02.952
5	25.832	19.351	17.269	1:02.452

Giri	Settore 1	Settore 2	Settore 3	Tempo sul giro
6	25.896	19.638	17.083	1:02.617
7	26.181	19.287	16.904	1:02.372

Giri	Settore 1	Settore 2	Settore 3	Tempo sul giro
N°807 Mazzola Ludovico				
1	27.034	19.473	18.532	1:05.039
2	26.220	19.540	17.639	1:03.399
3	26.473	18.909	16.860	1:02.242
4	25.712	18.353	16.747	1:00.812
5	25.674	18.428	16.704	1:00.806
6	25.971	18.428	16.752	1:01.151
7	25.580	18.586	16.523	1:00.689

Giri	Settore 1	Settore 2	Settore 3	Tempo sul giro
N°808 Romeo Christian				
1	25.541	18.179	16.777	1:00.497
2	25.348	18.357	17.030	1:00.735
3	25.266	18.043	16.216	59.525
4	25.204	18.111	16.518	59.833
5	25.214	18.096	16.457	59.767
6	25.224	18.107	16.384	59.715
7	25.248	18.139	16.313	59.700





ENTRY LEVEL ELENCO VERIFICATI (8 Piloti)

Documento 1 UFFICIALE

N°	Concorrente / Entrant	Nat E.	Driver	Nat D.	Equipment
801	Sala Stefano		Sala Filippo		Parolin / Lke / Vega
802	Badoni Alessio		Badoni Brando		Energy / Bmb / Vega
803	Salvi Renato		Salvi Michael		Italcorse / Lke / Vega
804	De Felice Francesco		De Felice Michael		Crg / Lke / Vega
805	Maranello Kart		Sandu Albert		Maranello / Lke / Vega
806	Maranello Kart		Cosma Cristofor Bogdan		Maranello / Lke / Vega
807	Mazzola Stefano		Mazzola Ludovico		Tony Kart / Lke / Vega
808	Romeo Giovanni		Romeo Christian		Tony Kart / Lke / Vega

